

## Referral

Модуль для реализации бонусной реферальной программы.



## Установка

Создать таблицы в базе.

```
# mysql -D abills < db/Referral.sql
```

Подключение модуля. **abills/libexec/config.pl**

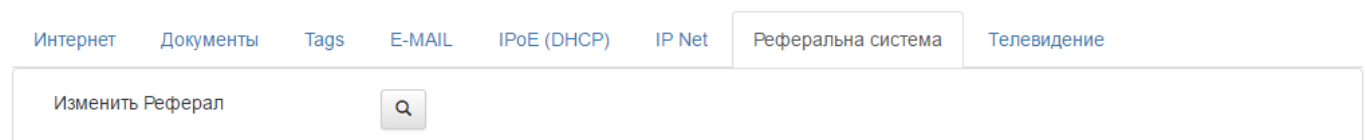
```
@MODULES = (  
    'Referral'  
);
```

## Использование

Переходим на страницу пользователя Клиенты\Логины\Информация

На панели сервисов появляется вкладка Реферальная система

Если у пользователя нет пригласившего и приглашённых пользователей, вкладка выглядит так:

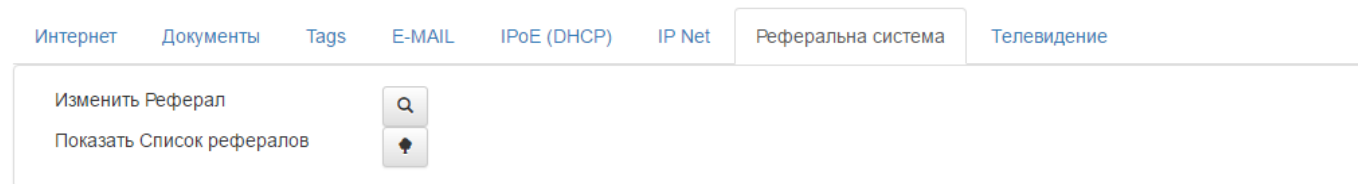


По нажатию на кнопку **ПОИСК** можно выбрать пригласившего пользователя:

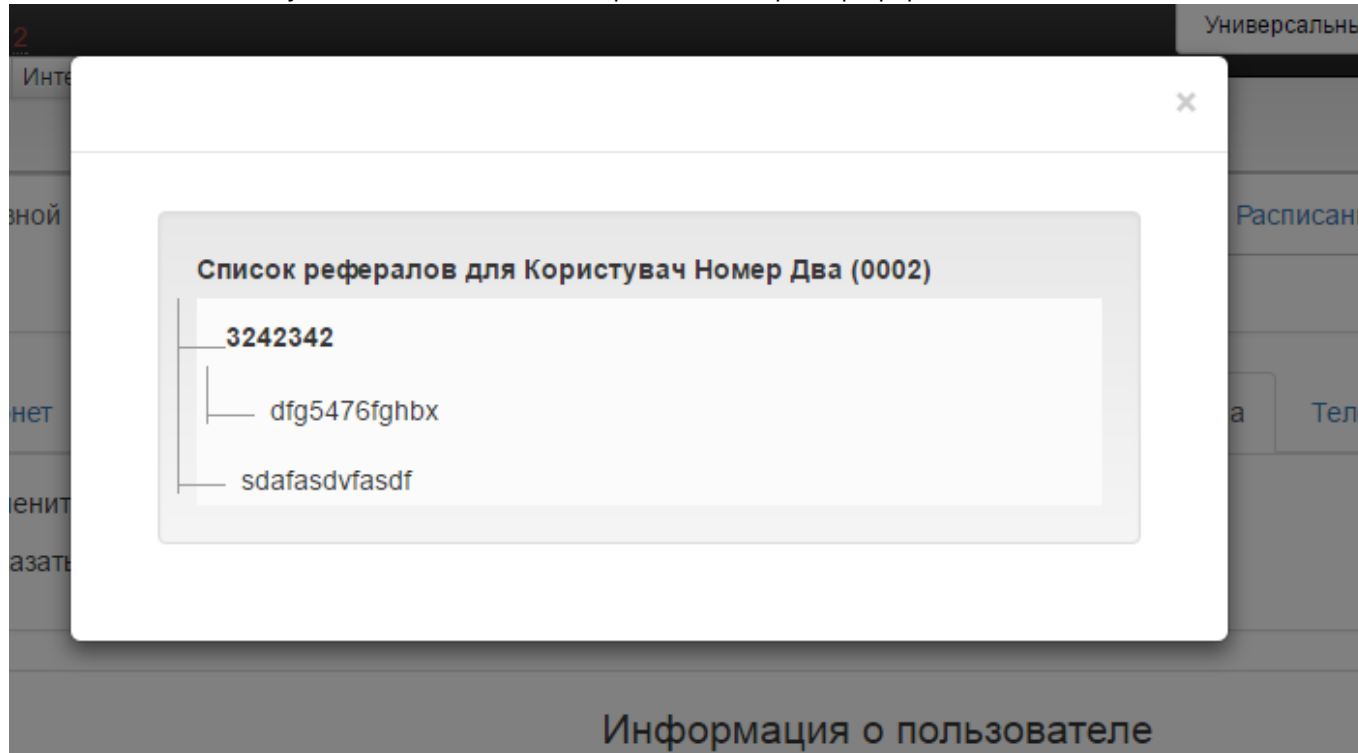
1. В открывшемся модальном окне поиска, вводим критерии поиска.
2. Нажимаем кнопку «Search».
3. Нажимаем на кнопку с логином пригласившего.
4. Ждём результат.

### 5. Обновляем страницу.

Если у пользователя есть приглашенные пользователи, появляется кнопка «Показать Список рефералов».



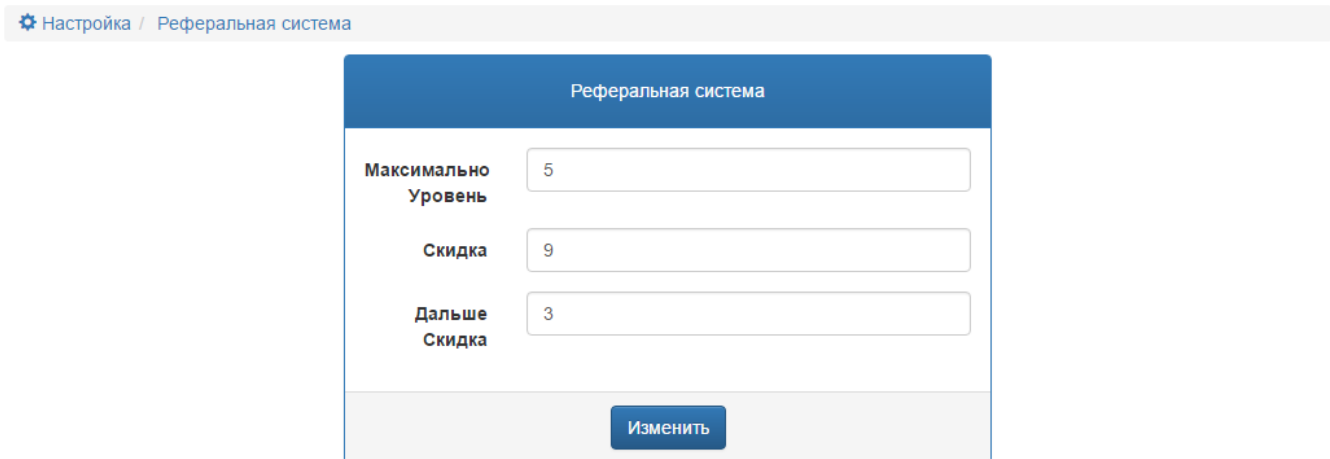
По нажатию на кнопку, в модальном окне отображается дерево рефералов:



### Настройка/Реферальная система

В данном меню можно установить параметры, которые относятся к бонусам, начисляемым пользователям.

Данное меню, является удобным вариантом установки значений в [Config](#)



**В данный момент не учитываются**

## Отчёт/Реферальная система

В данном меню удобно просматривать всех возможных рефералов в системе. По умолчанию, показывает всех пользователей у которых есть рефералы.

Отчёт / Реферальная система

Пользователь

**Список рефералов**

- test
- car\_avgij
- agamnenon
- hektor**
  - 0002
  - 0003
- testuser2

Можно выбрать пользователя в верхней панели, для отображения дерева рефералов, начиная с этого пользователя.

**В списке выбора отображаются только пользователи, у которых есть приглашенные**

Пользователь

**Список рефералов для hektor**

- 0002

From:  
<http://abills.net.ua/wiki/> - **Advanced Billing Solution**

Permanent link:  
**<http://abills.net.ua/wiki/doku.php/abills:docs:modules:referral:ru>**

Last update: **2016/03/21 08:13**

