















# Рассылка

## Список рассылок

Обслуживание>Сообщения>Рассылки

| Рассылка                                                                          |                                                                                      |               |                |            |    |                                                                                                                                                                                                                                                             |
|-----------------------------------------------------------------------------------|--------------------------------------------------------------------------------------|---------------|----------------|------------|-------------------------------------------------------------------------------------------------------------------------------------------------------------------------------------------------------------------------------------------------------------|-------------------------------------------------------------------------------------------------------------------------------------------------------------------------------------------------------------------------------------------------------------|
|  | id  | Дата отправки | Время отправки | Приоритет  | Тема                                                                                                                                                                                                                                                        |    |
|                                                                                   | 100                                                                                  | 2017-01-29    | 01:00:00       | Нормальный | Поздравление с новым годом                                                                                                                                                                                                                                  |    |
|                                                                                   | 101                                                                                  | 2017-01-29    | 23:00:00       | Нормальный | Изменения цен на тарифный план "Все включено +"                                                                                                                                                                                                             |    |

## Создание рассылки


Обслуживание>Сообщения>Рассылки>Добавить


Добавить рассылку



Тема: \*



Сообщения: \*



Прикрепление:  Файл не выбран

Время отправки:  



Статус:   

Приоритет:   

Отправить:   

|                |                                        |
|----------------|----------------------------------------|
| Тема           | Тема рассылки                          |
| Сообщение      | Сообщение рассылки                     |
| Прикрепление   | Прикрепленные файлы                    |
| Время отправки | Время когда сообщение будет отправлено |
| Статус         | Статус рассылки                        |
| Приоритет      | Приоритет рассылки                     |
| Отправить      | Способ отправки сообщения              |

## Шаблонные переменные в теле сообщения

Также в теле сообщения можно использовать такие шаблонные переменные:

Персональная информация - %FIO%, %USER\_LOGIN%, %LOGIN%, %PHONE%, %EMAIL%, %CITY%, %ADDRESS\_DISTRICT%, %ADDRESS\_STREET%, %ADDRESS\_BUILD%, %ADDRESS\_FLAT%, %ADDRESS\_FULL%, %CONTRACT\_ID%.

Интернет информация - %TP\_NAME%, %MONTH\_FEE%, %DAY\_FEE%.

## Добавление пользователей

Для добавление пользователей в рассылку есть 2 способа.

Первый способ: Добавление через меню [Многопользовательские операции](#).

Если нажать **Добавить** можно создать рассылку сразу же при добавлении пользователей.

### Многопользовательские операции

Рассылка

|                 |                                                               |       |  |
|-----------------|---------------------------------------------------------------|-------|--|
| Тема:           | Добавлен новый тариф                                          |       |  |
| Сообщения:      | В тариф «ДОМАШНИЙ» добавлена услуга цифрового ТВ 71 телеканал |       |  |
| Время отправки: | 2017-01-22                                                    | 09:00 |  |
| Статус:         | Открыта                                                       |       |  |
| Приоритет:      | Нормальный                                                    |       |  |
| Отправить:      | Сообщение                                                     |       |  |



Второй способ: [Групповые рассылки](#)

При выборе рассылки сообщения не отправляется, а пользователи добавляются в рассылку. При этом оно будет отправлено во время указанное в самой рассылке и с ее сообщением.

## Список пользователей в рассылке

[Обслуживание](#)>[Сообщения](#)>[Рассылки](#)>[Показать](#)

### Предварительный просмотр - Пользователи

| <input type="checkbox"/> | login ↓                                                                                      | ФИО                        | Статус  |
|--------------------------|----------------------------------------------------------------------------------------------|----------------------------|---------|
| <input type="checkbox"/> |  bestuser | Клинова Татьяна Викторовна | Активно |
| <input type="checkbox"/> |  clock    | Горинова Юлия Юрьевна      | Активно |

## Запуск рассылки

```
/usr/abills/libexec/billd msgs_delivery
```

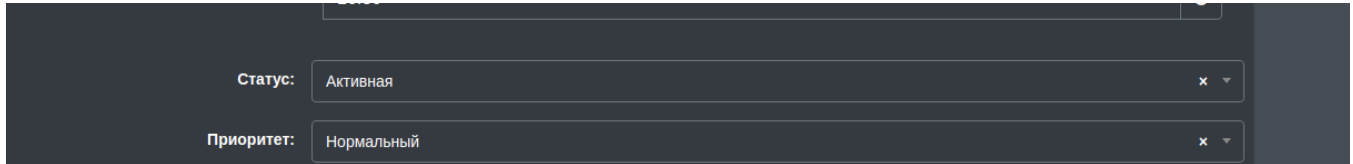
Для автоматической рассылки пропишите данную команду в кроне, она будет следить за запланированным временем рассылки, и будет делать рассылку в автоматическом режиме

```
10 * * * * root /usr/abills/libexec/billd msgs_delivery
```

Скрипт будет писать лог в файл /usr/abills/var/log/msgs\_delivery.log, если у пользователя статус не доставлено, причину можно посмотреть тут.

## Повторная отправка рассылки

Чтобы повторно отправить розсылку. Достаточно сменить статус на "Активная" и после активации msgs\_delivery она снова будет розслана нужным пользователям.






## Рассылка з окна сообщения


Ищю один способ создания рассылки, зайдите в **Сообщения** → **Нажмите плюсик** → **раскройте окно рассылка**

После чего создайте рассылку заполнил поля обычным для вас способом

Рассылка

Время отправки:    

Статус:  

Приоритет:  

Отправить:  