

Быстрые отчеты по оборудованию для первой страницы

- [Отчёт об оборудовании](#)
- [Отчёт по PON](#)
- [Отчёт по незарегистрированным ONU](#)
- [Отчёт по количеству занятых и свободных портов](#)

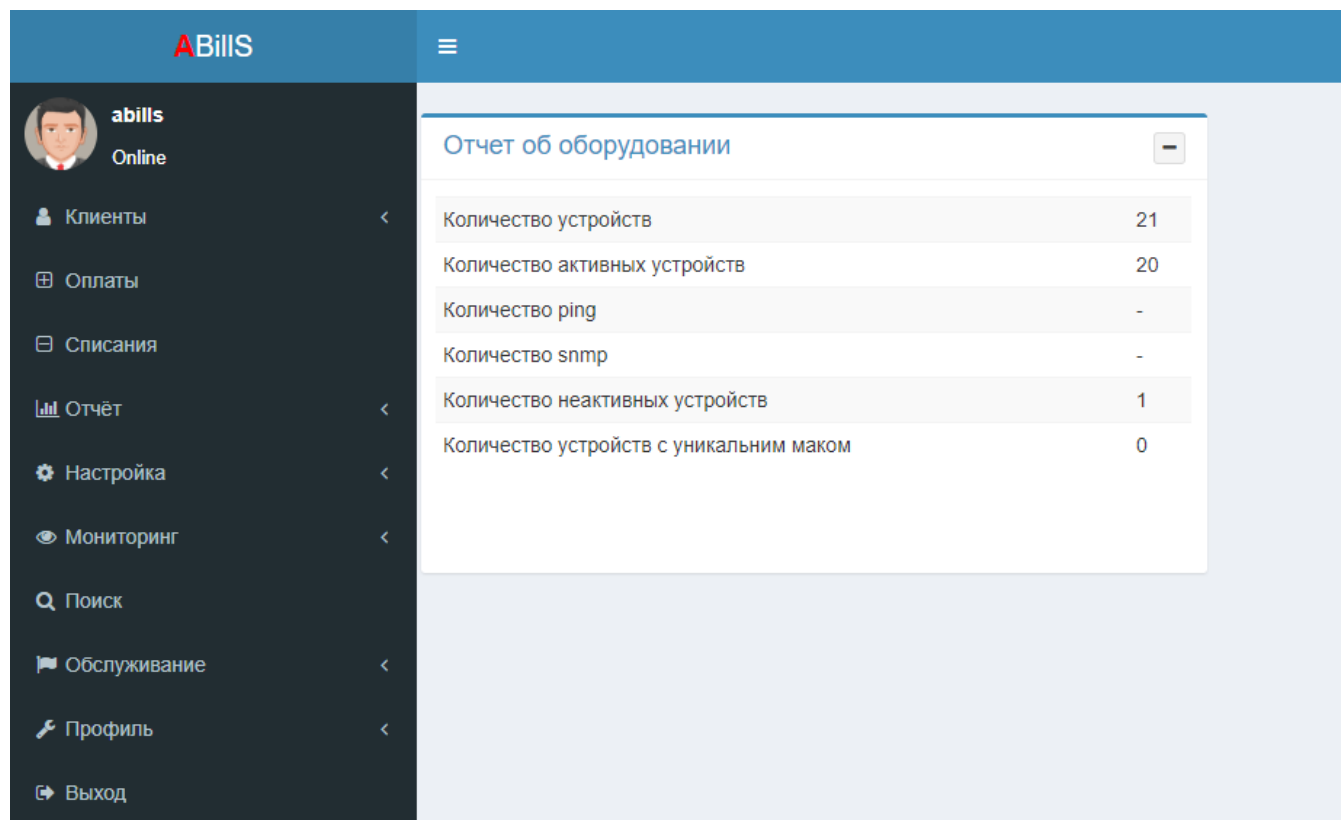
Отчёт об оборудовании

Это общий отчёт об оборудовании в модуле Equipment.

Чтобы включить отчёт, нужно перейти в меню **Отчёт>Отчёт**, поставить галочку напротив пункта "Equipment: equipment_count_report" и нажать кнопку **Изменить**.

| Параметр | Описание |
|--|---|
| Количество устройств | Это общее количество NAS серверов в модуле. |
| Количество активных устройств | Количество NAS серверов, которые являются активными. |
| Количество ping | Количество оборудования, которое пингуется. (В разработке) |
| Количество snmp | Количество оборудования, которое отвечает на SNMP запросы. (В разработке) |
| Количество неактивных устройств | Количество NAS серверов, которые являются неактивными. |
| Количество устройств с уникальным макаом | Количество NAS серверов, которые имеют уникальные мака адреса. |

Отчёт об оборудовании будет показываться на главной странице.



The screenshot shows the ABills dashboard interface. On the left is a dark sidebar with the user profile 'abills Online' and a menu with items: Клиенты, Оплаты, Списания, Отчёт, Настройка, Мониторинг, Поиск, Обслуживание, Профиль, and Выход. The main content area displays a widget titled 'Отчет об оборудовании' with a minus sign in the top right corner. The widget contains a table with the following data:

| | |
|--|----|
| Количество устройств | 21 |
| Количество активных устройств | 20 |
| Количество ping | - |
| Количество snmp | - |
| Количество неактивных устройств | 1 |
| Количество устройств с уникальным макаом | 0 |

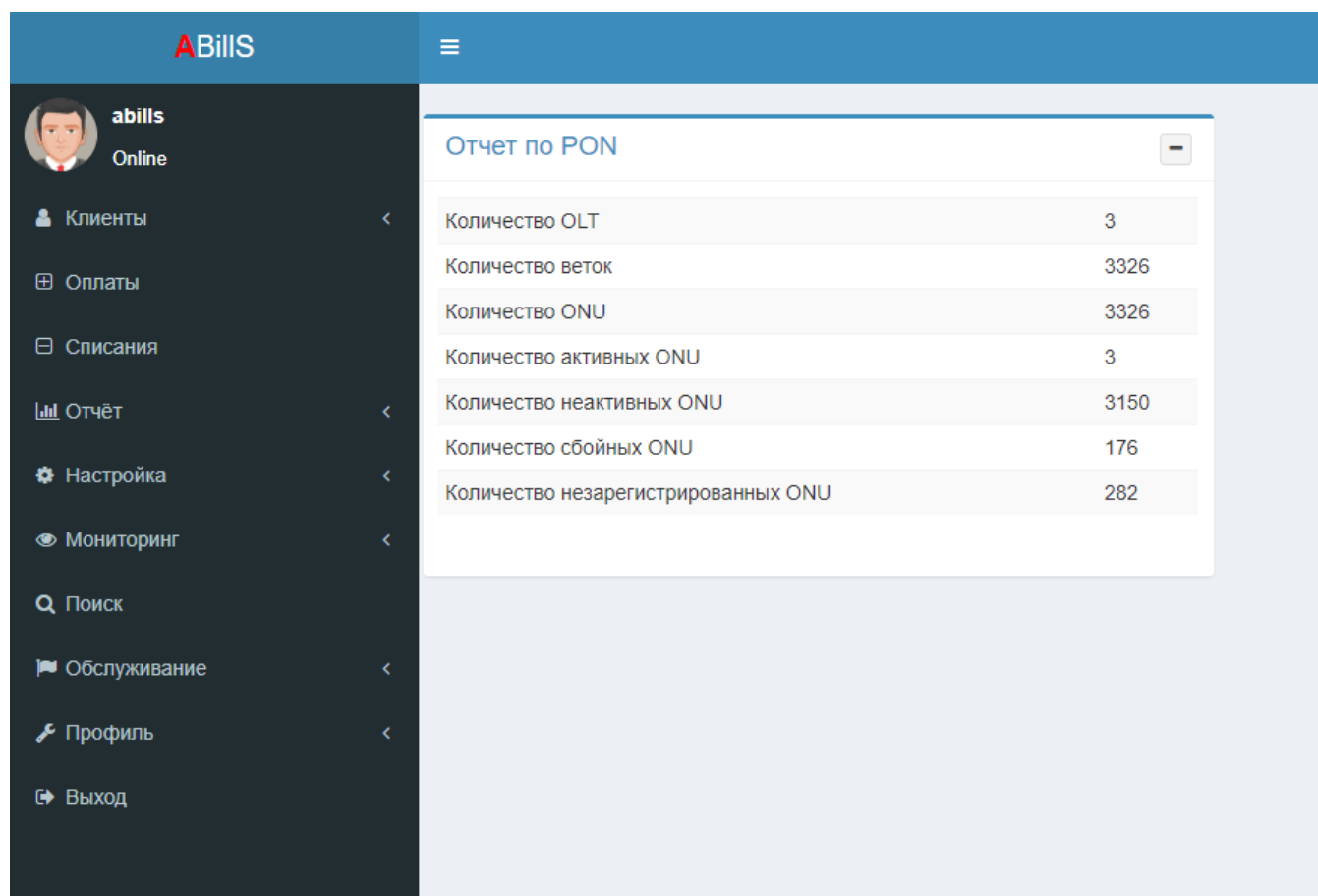
Отчёт по PON

Это общий отчёт по PON в модуле Equipment.

Чтобы включить отчёт, нужно перейти в меню **Отчёт>Отчёт**, поставить галочку напротив пункта "Equipment: equipment_pon_report" и нажать кнопку **Изменить**.

| Параметр | Описание |
|-------------------------------------|---|
| Количество OLT | Все сервера доступа из модуля Equipment с типом PON. |
| Количество веток | Общий процент занятости веток на оборудовании. (В разработке) |
| Количество ONU | Общее количество ONU устройств. |
| Количество активных ONU | Количество ONU устройств, которые являются активными. |
| Количество неактивных ONU | Количество ONU устройств, которые являются неактивными. |
| Количество сбойных ONU | Количество ONU устройств, которые являются сбойными. |
| Количество незарегистрированных ONU | Количество ONU устройств, которые являются незарегистрированными. |

Отчёт по PON будет показываться на главной странице.



The screenshot shows the ABiIS dashboard interface. On the left is a dark sidebar with the user profile 'abills Online' and a menu with items: Клиенты, Оплаты, Списания, **Отчёт** (highlighted), Настройка, Мониторинг, Поиск, Обслуживание, Профиль, and Выход. The main content area displays a report titled 'Отчет по PON' with a collapse button. The report data is as follows:

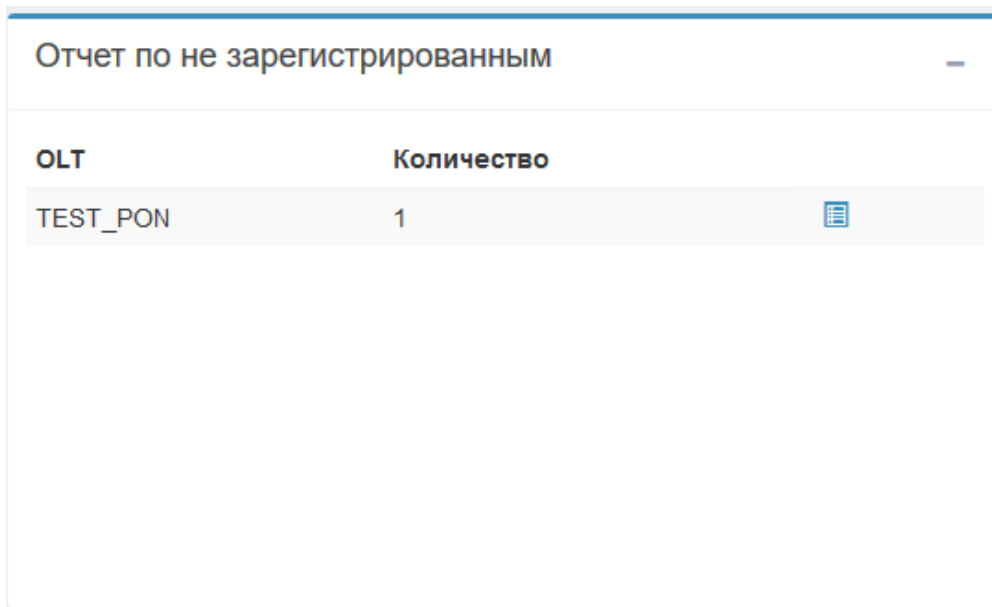
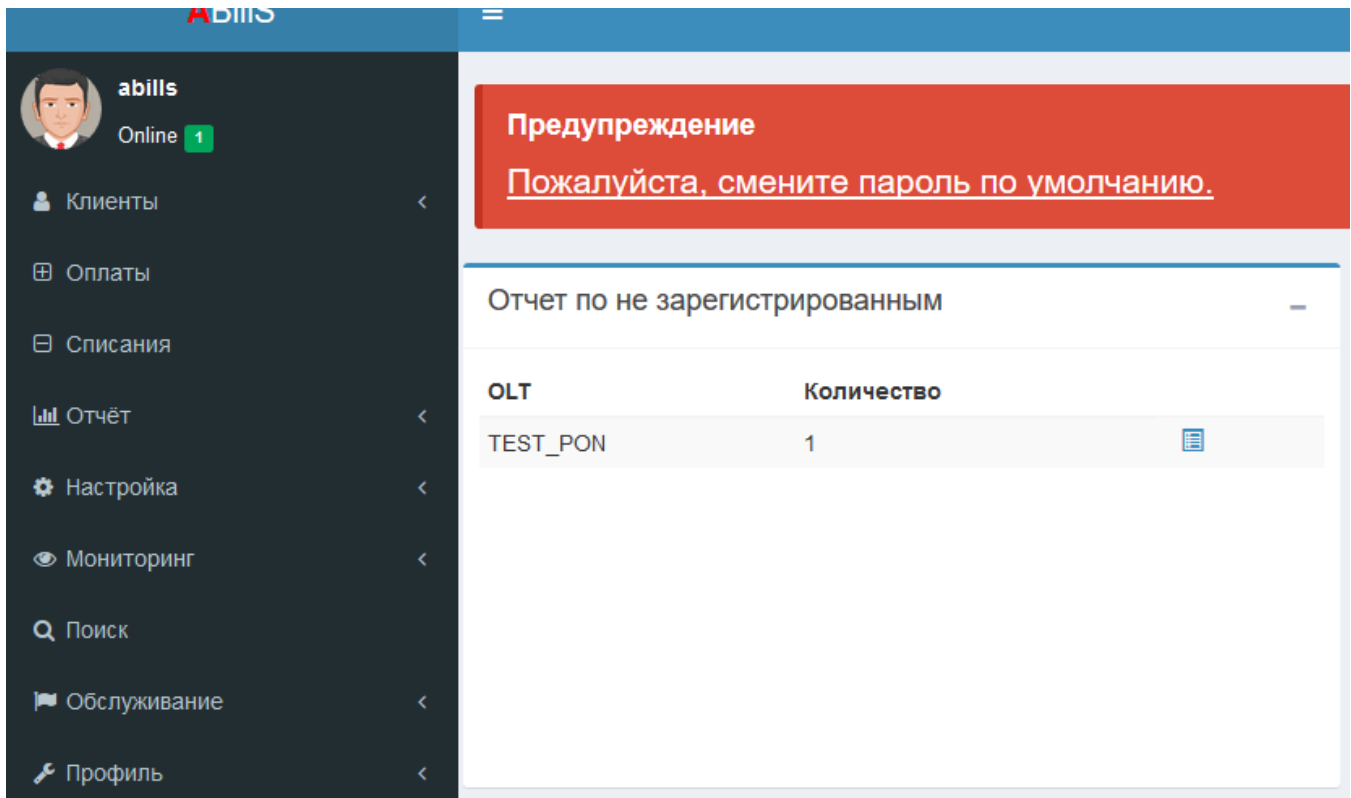
| Параметр | Значение |
|-------------------------------------|----------|
| Количество OLT | 3 |
| Количество веток | 3326 |
| Количество ONU | 3326 |
| Количество активных ONU | 3 |
| Количество неактивных ONU | 3150 |
| Количество сбойных ONU | 176 |
| Количество незарегистрированных ONU | 282 |

Отчёт по незарегистрированным ONU

Это общий отчёт по незарегистрированным ONU в модуле Equipment.

Чтобы включить отчёт, нужно перейти в меню **Отчёт>Отчёт**, поставить галочку напротив пункта "Equipment:equipment_unreg_report" и нажать кнопку **Изменить**.

Отчёт по незарегистрированным ONU будет показываться на главной странице.



Отчёт по количеству занятых и свободных портов


Это отчёт об занятых и свободных портах в модуле Equipment.

Чтобы включить отчёт, нужно перейти в меню **Отчёт>Отчёт**, поставить галочку напротив пункта "Equipment: equipment_switch_report" и нажать кнопку **Изменить**.

| Параметр | Описание |
|-------------------------|---|
| Количество устройств | Это общее количество SWITCH оборудования в модуле |
| Общее количество портов | Общее количество портов на оборудовании |

| | |
|-----------------------------|-----------------------------|
| Количество занятых портов | Количество занятых портов |
| Количество свободных портов | Количество свободных портов |

Отчёт об занятых и свободных портах будет показываться на главной странице.

 **abills**
Online 1

- Клиенты <
- Оплаты
- Списания
- Отчёт** <
- Настройка <
- Мониторинг <
- Поиск
- Обслуживание <
- Профиль <
- Выход

Отчет по количеству занятых и свободных портов

| | |
|-----------------------------|-----|
| Количество устройств | 25 |
| Общее количество портов | 696 |
| Количество занятых портов | 0 |
| Количество свободных портов | 696 |