

# Отчеты по модулю Склад

- Статистика
- Остатки по складу
- Анализ продажи товаров
- Анализ продажи товаров в рассрочку
- Анализ арендованных товаров
- Отчет прихода товара за период
- Отчет установленного товара за период

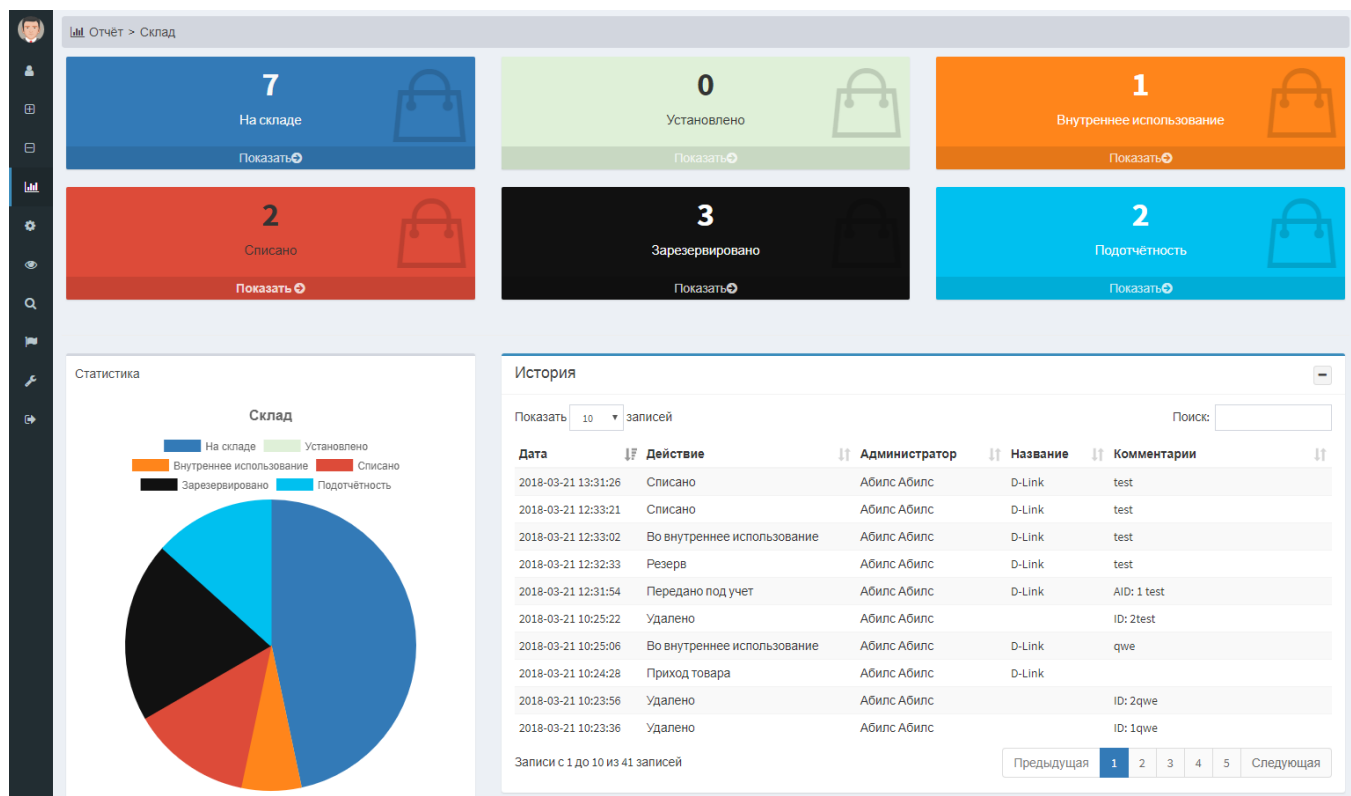
## Статистика

Отчет **Статистика** отображает историю действий с товарами на складе. В частности, отчет показывает сколько единиц товара находится на складе, и сколько единиц товара находится в других пунктах меню: Установлено, Внутреннее использование, Списано, Резервировано, Подотчетность.

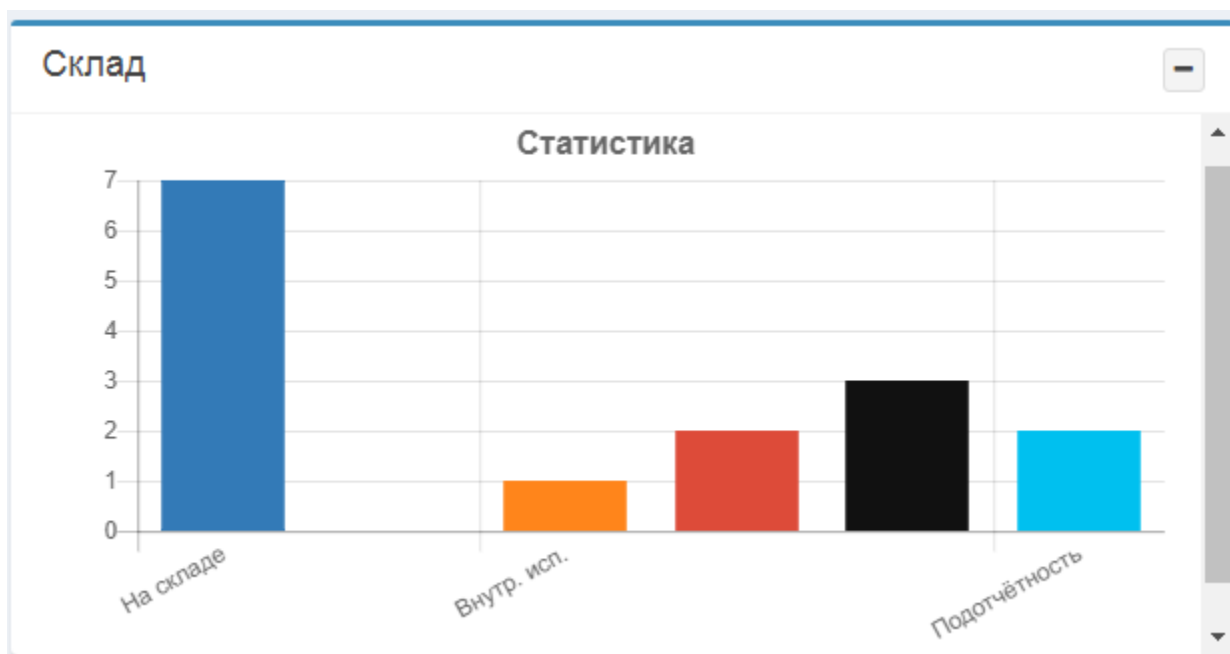
Для просмотра данного отчета перейдите в меню **Отчет>Склад>Склад**.

В отчете **Статистика** также можно просмотреть подробную информацию по каждому действию с товаром.

**!** Данный отчет работает только с единицами измерения по умолчанию - шт.



В меню **Профиль** в таблице **Быстрое Отчёт** добавлен быстрый отчет для первой страницы **Склад**:



## Остатки по складу

Отчет **Остатки по складу** по умолчанию отображает количество товара на складе и его стоимость за текущий день.

Чтобы просмотреть отчет перейдите в меню **Отчет>Склад>Остатки Отчет**.

В данном отчете есть возможность задать временной период, за который товар приходил на склад. В данном отчете учитывается только дата прихода товара, которую вы вводите при добавлении товара на склад.

Отчёт > Склад > Остатки Отчёт

Дата: 2018-12-01/2019-01-31

### Остатки

Показать 10 записей

Поиск:

Предыдущая 1 Следующая

Название	Ед. изм.	Всего	Подотчётность	Списано	Установлено	Зарезервировано	Внутреннее использование	Осталось
ethernet Кабель	Метр	1000	200	0	0	0	0	800
Samsung Монитор	шт	10	1	2	1	0	1	5

Записи с 1 до 2 из 2 записей

Предыдущая 1 Следующая

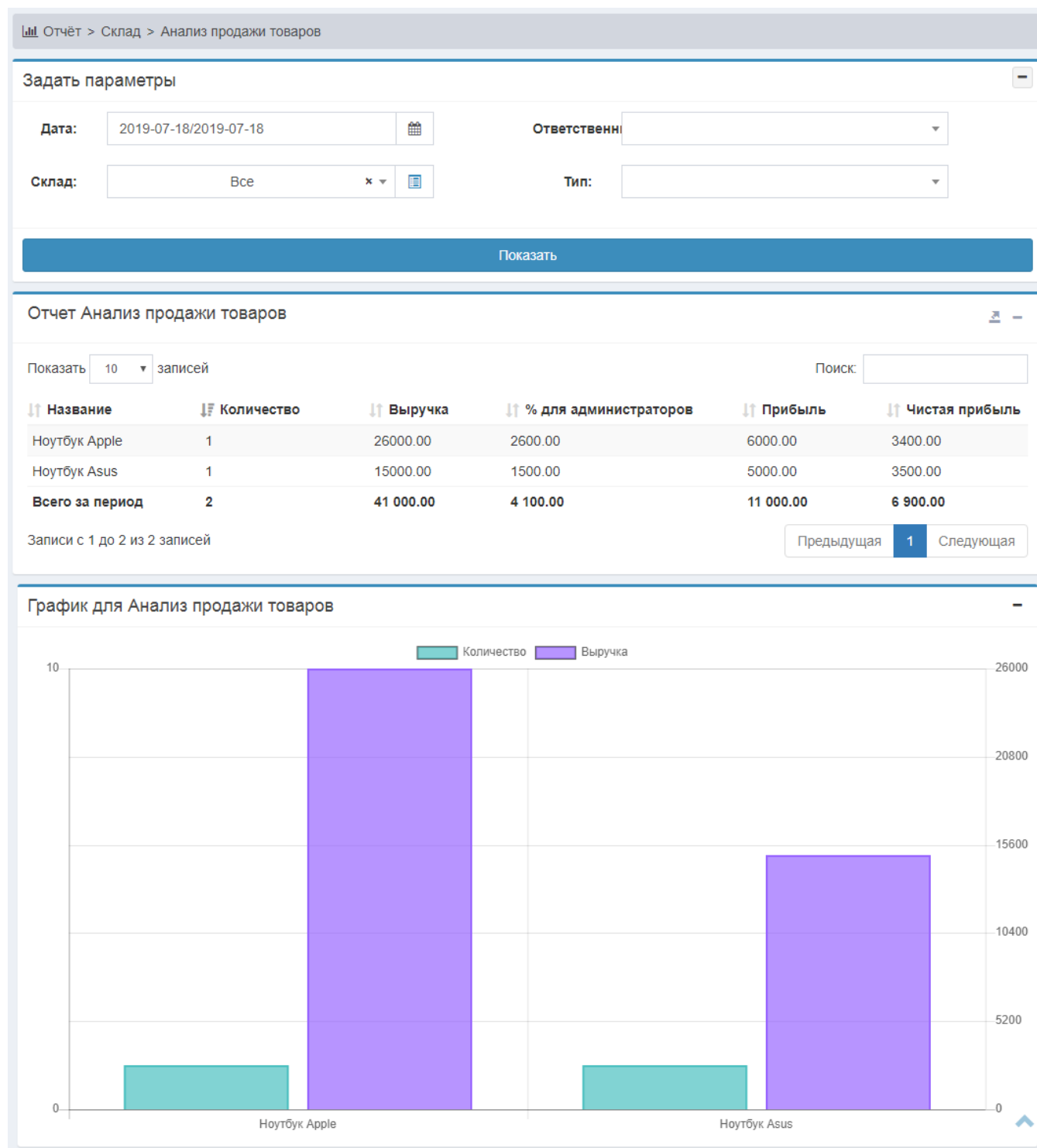
## Анализ продажи товаров

Отчет **Анализ продажи товаров** отображает количество проданного товара, выручку за реализованный товар, прибыль от реализованного товара, % администратора (продавца) от реализации товара, и чистую прибыль от реализации товара за минусом % администратора (продавца).

Для просмотра отчета перейдите в меню **Отчет>Склад>Анализ продажи товаров**. Здесь мы можем увидеть статистику по товарам, которые приносят больше всего денег с продажи за выбранный период. Вывод информации по отчету представлен от наибольшего количества проданных единиц товара к наименьшему.

Данный отчет позволяет просмотреть информацию с учетом заданных параметров: можно задать период отчета, просмотреть информацию по выбранному складу или ответственному, а также по типу товара.

Кроме табличной части, предусмотрена визуализация данного отчета, представленная графиком **Анализ продаж товаров**.



## Анализ продажи товаров в рассрочку

В отчете по анализу проданных товаров в рассрочку мы можем увидеть сколько денег и какой товар нам приносит за выбранный период. В отчете выводятся только те товары, которые имеют хотя бы одну выплату попавшую в выбранный вами период. Период это разница месяцев в выбранных вами датах.

Посмотреть отчёт можно в меню **Отчет>Склад>Анализ продажи товаров в рассрочку**. Также можно задать параметры фильтра для отчета.

Отчёт > Склад > Анализ продажи товаров в рассрочку

**Задать параметры**

Дата: 2019-08-09/2019-08-09    Ответственн:

Склад: Все    Тип:

**Показать**

**Отчет Анализ продажи товаров в рассрочку 2019-08-09 - 2019-08-09**

Показать 10 записей    Поиск:

Название	Количество	Количество Оплаты	Сумма за месяц	Выручка	Прибыль	% для администраторов	Чистая прибыль
Ноутбук Asus	1	1	1000.00	1000	230.77	23.08	207.69
Ноутбук Asus	1	1	1300.00	1300	300.00	30.00	270.00

Записи с 1 до 2 из 2 записей

Предыдущая 1 Следующая

Название	Описание
<b>Название</b>	Название и тип товара проданного в рассрочку
<b>Количество</b>	Количество товаров проданных в рассрочку
<b>Количество оплаты</b>	Количество оплат за выбранный период. Считается по активным месяцам
<b>Сумма за месяц</b>	Платеж, который абонент платит каждый месяц за товар
<b>Выручка</b>	Доход полученный за выбранный период. Считается по формуле <i>(сумма за месяц * количество платежей за выбранный период)</i>
<b>Прибыль</b>	Прибыль полученная за выбранный период. Считается по формуле <i>((цена продажи в рассрочку - цена прихода) / сумма за месяц * к-во платежей за выбранный период)</i>
<b>% для администраторов</b>	Подсчитанная сумма которые получит администратор. Считается процентом от дохода. Как добавить проценты для администратора описаны <a href="#">здесь</a>
<b>Чистая прибыль</b>	Чистая прибыль. Считается по формуле <i>(Прибыль - % для администраторов)</i>

## Анализ арендованных товаров

В отчете мы можем посмотреть сколько денег мы получили с товаров, которые находятся в аренде у клиентов. Изначально отчет открывается за сегодняшний месяц. При выборке за период, система считает сколько товар принёс в выбранные месяцы.

Посмотреть отчёт можно в меню **Отчет>Склад>Анализ аренды товаров**. Также можно задать параметры фильтра для отчета.

Задать параметры

Дата:   Ответственн:

Склад:    Тип:

Показать

Отчет Анализ аренды товаров 2019-06-01 - 2019-08-12

Показать  записей

Поиск:

Название	Количество	Количество Оплаты	Сумма за месяц	Прибыль	% для администраторов	Чистая прибыль
Ноутбук Apple	1	2	1000.00	2000.00	200.00	1800.00
Ноутбук Apple	1	1	2000.00	2000.00	0.00	2000.00

Записи с 1 до 2 из 2 записей

Предыдущая **1** Следующая

Название	Описание
Название	Название и тип арендованного товара
Количество	Количество товаров в аренде
Количество оплаты	Количество оплат за выбранный период. Считается по активным месяцам
Сумма за месяц	Платеж, который абонент платит каждый месяц за товар
Прибыль	Прибыль полученная за выбранный период. Считается по формуле <i>(сумма за месяц * к-во платежей за выбранный период)</i>
% для администраторов	Подсчитанная сумма, которую получит администратор. Считается процентом от прибыли. Как добавить проценты для администратора описаны <a href="#">здесь</a>
Чистая прибыль	Чистая прибыль. Считается по формуле <i>(Прибыль - % для администраторов)</i>

## Отчет прихода товара за период

Данный отчет поможет определить сколько и какой товар пришел на склад в заданный нами период времени. Привязка идёт к накладным которые пришли в это время. По умолчанию используется сегодняшняя дата.

Выбираем нужный нам период и нажимаем кнопку **Показать**.

### Задать параметры

Дата:

Показать

### Отчет прихода по накладным

Показать  записей

Поиск:

Название	Количество	Накладная	Дата
Ноутбук Asus	5 шт	00001	2019-07-17 09:51:00
Ноутбук Apple	5 шт	00001	2019-07-17 09:51:00
Ноутбук Asus	5 шт	00002	2019-07-25 16:33:00
Чашки Кофейная	5 шт	domain1_00001	2019-07-30 15:38:00
Чашки Чайная	5 шт	domain1_00002	2019-08-02 10:24:00
Кабель Кабель	1000 метр	00001	2019-07-17 09:51:00
Ноутбук Apple	10 шт	00003	2019-08-02 14:38:00

Записи с 1 до 7 из 7 записей

[Предыдущая](#)
1
[Следующая](#)

Если товар не приходил в выбранные даты, тогда мы увидим предупреждение.

**Нет данных на выбранную дату**

[Изменить Дата](#)

## Отчет установленного товара за период

Данный отчет поможет определить количество установленных товаров в заданный нами период времени и фильтрам. По умолчанию используется сегодняшняя дата.

Выбираем нужный нам период и нажимаем кнопку **Показать**.

Посмотреть отчёт можно в меню **Отчет>Склад>Отчет по установленным товарам**.

Задать параметры

Дата: 2017-10-04/2020-04-18

Ответственный:

Склад: Все

Тип:

Показать

Установлено товаров за период (2017-10-04 - 2020-04-18 )

Показать 10 записей

Поиск:

Название	Количество	Цена	Серия	Ответственный	Дата	Склад
LinkSYS SPS224G4	1 шт	2600.00	RRK0i	abills	2019-10-16	Харцызск
ZyXEL ES-3124-4F	1 шт	4000.00	S0802	abills	2019-11-07	Харцызск
ZyXEL ES-3124-4F	1 шт	4000.00	S0802	abills	2019-11-07	Харцызск
BLADE RackSwitch G8124	1 шт	2.00	S0802		2018-05-07	Харцызск
ZyXEL GS-4012F	1 шт	4000.00	S0702		2018-05-10	Харцызск
ZyXEL GS-4024	1 шт	4000.00	S0602		2018-05-10	Харцызск
ZyXEL GS-4012F	1 шт	4000.00	S0602		2018-05-10	Харцызск
ZyXEL ES-3124-4F	1 шт	4000.00	S0802		2018-05-11	Харцызск

Записи с 1 до 8 из 8 записей