

Быстрые отчеты по оборудованию для первой страницы

- [Отчет об оборудовании](#)
- [Отчет по PON](#)
- [Отчет по незарегистрированным ONU](#)
- [Отчет по количеству занятых и свободных портов](#)

Отчет об оборудовании

Это общий отчет об оборудовании в модуле Equipment.

Чтобы включить отчет, нужно перейти в меню [Профиль>Профиль](#), поставить галочку напротив пункта "Equipment: equipment_count_report" и нажать кнопку **Установить**.

Параметр	Описание
Количество устройств	Это общее количество NAS серверов в модуле.
Количество активных устройств	Количество NAS серверов, которые являются активными.
Количество ping	Количество оборудования, которое пингуется. (В разработке)
Количество snmp	Количество оборудования, которое отвечает на SNMP запросы. (В разработке)
Количество неактивных устройств	Количество NAS серверов, которые являются неактивными.
Количество устройств с уникальным макаом	Количество NAS серверов, которые имеют уникальные мака адреса.

Отчет об оборудовании	
Количество устройств	21
Количество активных устройств	20
Количество ping	-
Количество snmp	-
Количество неактивных устройств	1
Количество устройств с уникальным макаом	0

Отчет об оборудовании будет показываться на главной странице.

Отчет об оборудовании	
Количество устройств	21
Количество активных устройств	20
Количество ring	-
Количество snmp	-
Количество неактивных устройств	1
Количество устройств с уникальным маком	0

Отчет по PON

Это общий отчет по PON в модуле Equipment.

Чтобы включить отчет, нужно перейти в меню **Профиль>Профиль**, поставить галочку напротив пункта "Equipment: equipment_pon_report" и нажать кнопку **Установить**.

Параметр	Описание
Количество OLT	Все сервера доступа из модуля Equipment с типом PON.
Количество веток	Общий процент занятости веток на оборудовании. (В разработке)
Количество ONU	Общее количество ONU устройств.
Количество активных ONU	Количество ONU устройств, которые являются активными.
Количество неактивных ONU	Количество ONU устройств, которые являются неактивными.
Количество сбойных ONU	Количество ONU устройств, которые являются сбойными.
Количество незарегистрированных ONU	Количество ONU устройств, которые являются незарегистрированными.

Отчет по PON	
Количество OLT	3
Количество веток	3326
Количество ONU	3326
Количество активных ONU	3
Количество неактивных ONU	3150
Количество сбойных ONU	176
Количество незарегистрированных ONU	282

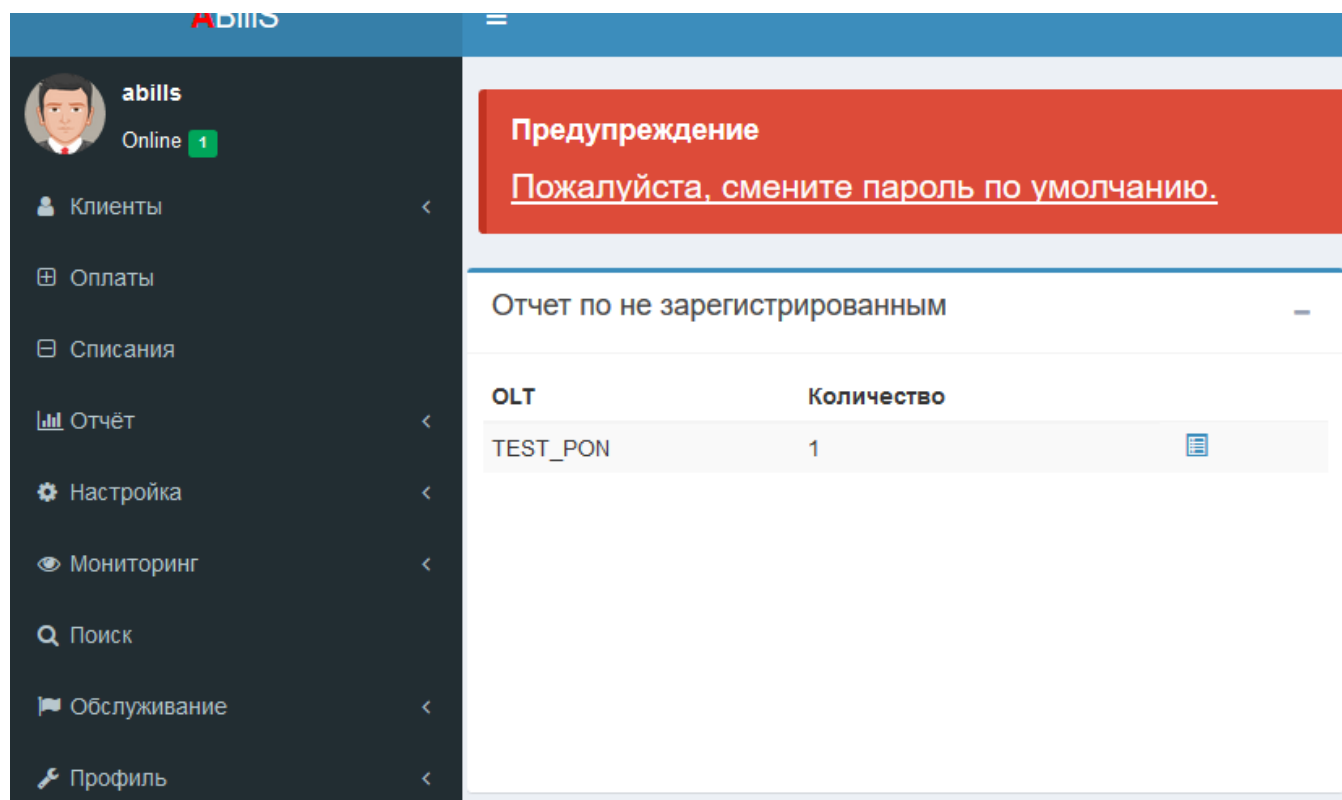
Отчет по PON будет показываться на главной странице.

Отчет по PON	
Количество OLT	3
Количество веток	3326
Количество ONU	3326
Количество активных ONU	3
Количество неактивных ONU	3150
Количество сбойных ONU	176
Количество незарегистрированных ONU	282

Отчет по незарегистрированным ONU

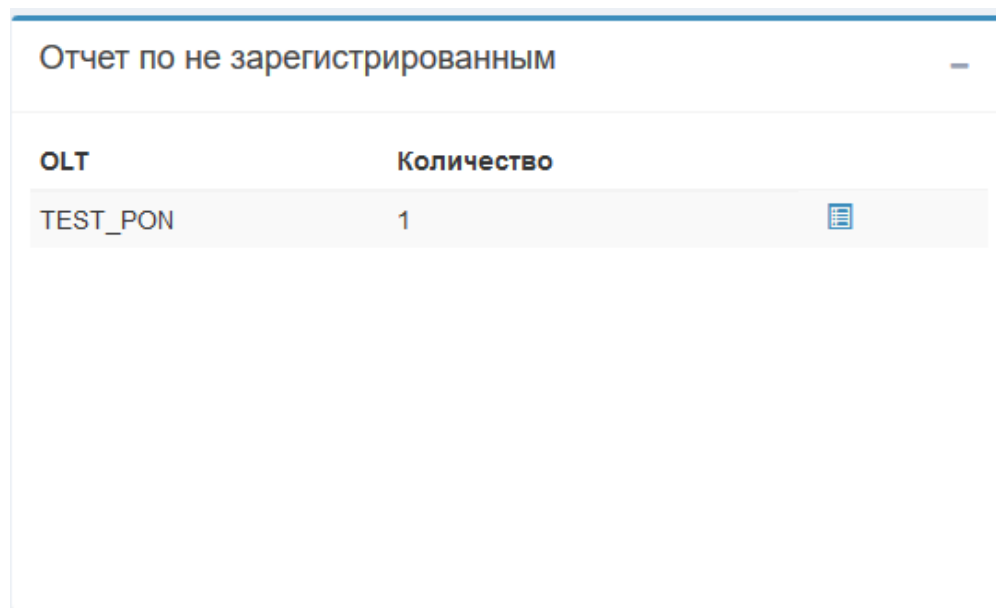
Это общий отчет по незарегистрированным ONU в модуле Equipment.

Чтобы включить отчет, нужно перейти в меню **Профиль>Профиль**, поставить галочку напротив пункта "Equipment:equipment_unreg_report" и нажать кнопку **Установить**.



The screenshot shows the ABMS user interface. On the left is a dark sidebar with the user's profile 'abills' (Online 1) and a menu with items: Клиенты, Оплаты, Списания, Отчёт, Настройка, Мониторинг, Поиск, Обслуживание, and Профиль. The main content area features a red warning banner: 'Предупреждение: Пожалуйста, смените пароль по умолчанию.' Below this is a report titled 'Отчет по не зарегистрированным' with a table:

OLT	Количество
TEST_PON	1



This is a close-up of the report table from the previous screenshot. It shows the title 'Отчет по не зарегистрированным' and the following data:

OLT	Количество
TEST_PON	1

Отчет по незарегистрированным ONU будет показываться на главной странице.

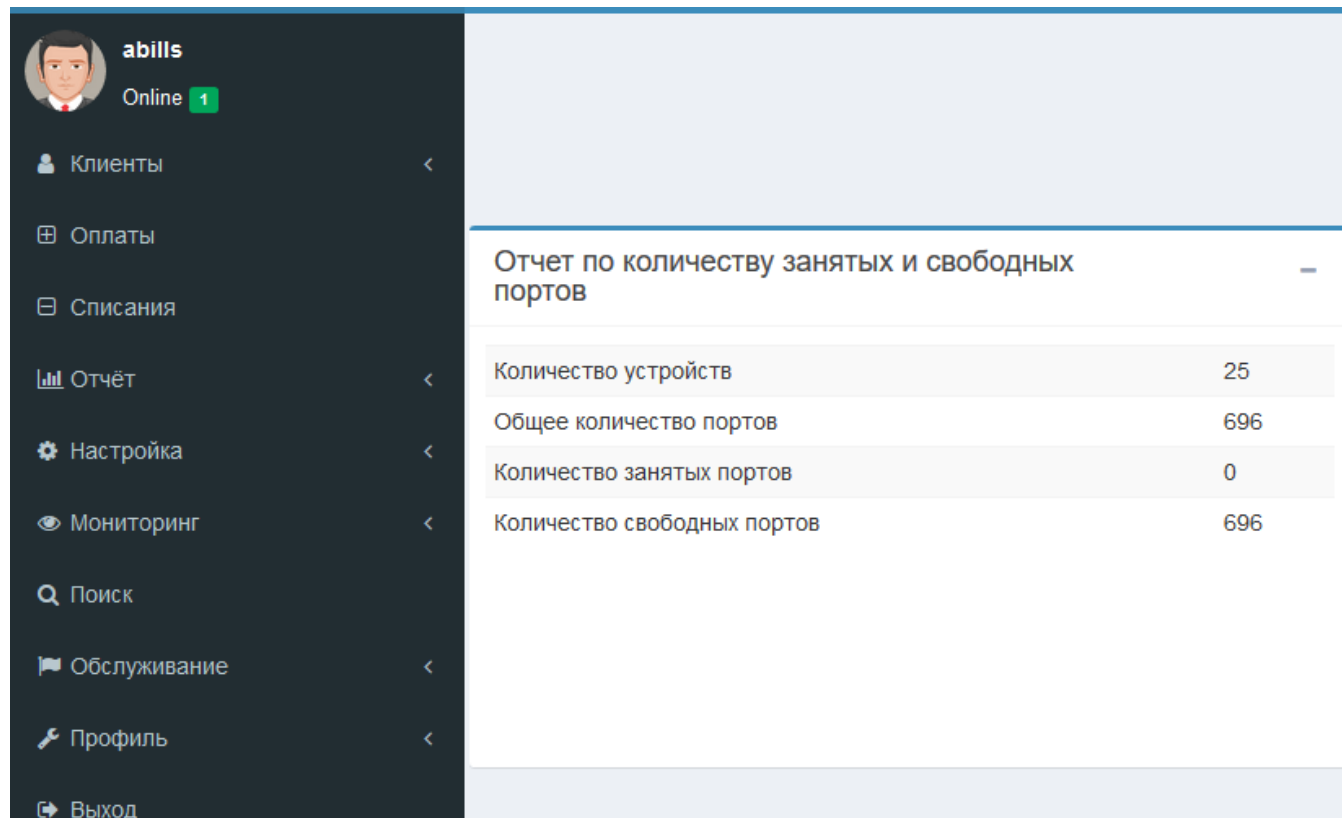
Отчет по количеству занятых и свободных портов

Это отчет об занятых и свободных портах в модуле Equipment.

Чтобы включить отчет, нужно перейти в меню **Профиль>Профиль**, поставить галочку напротив пункта "Equipment: equipment_switch_report" и нажать кнопку **Установить**.

Параметр	Описание
Количество устройств	Это общее количество SWITCH оборудования в модуле
Общее количество портов	Общее количество портов на оборудовании
Количество занятых портов	Количество занятых портов
Количество свободных портов	Количество свободных портов

Отчет об занятых и свободных портах будет показываться на главной странице.



The screenshot shows a user interface with a dark sidebar on the left and a main content area on the right. The sidebar contains the following items:

- Profile: **abills** Online 1
- Клиенты
- Оплаты
- Списания
- Отчёт
- Настройка
- Мониторинг
- Поиск
- Обслуживание
- Профиль
- Выход

The main content area displays a report titled "Отчет по количеству занятых и свободных портов". The report data is as follows:

Параметр	Значение
Количество устройств	25
Общее количество портов	696
Количество занятых портов	0
Количество свободных портов	696