

Timetracker

Модуль учета времени

Установка

Создать таблицу в базе.

```
# mysql -D abills --default-character-set=utf8 < db/Timetracker.sql
```

abills/libexec/config.pl

```
@MODULES = (
    'Timetracker'
);
```

Работа с модулем

Заполнение учета времени

Заполнение учета времени

Спринт

Спринт

ОБС

Дата *

Дата	Спринт	Спринт	ОБС	
2017-11-02	5	5	0	
2017-11-01	3	2	1	

- 1 Перейдите Профиль>Учет времени
- 2 Заполните поля, указав количество затраченного времени на элемент

Автоматическое заполнение

support

Для того чтобы поле заполнялось временем потраченным на заявки, измените название на support

dev


Поле с названием dev заполняется временем потраченным на задачи в redmine

/libexec/config.pl

```
$conf{TIMETRACKER_REDMINE_APIURL} = 'URL на домашнюю страницу redmine';
$conf{TIMETRACKER_REDMINE_APIKEY} = 'APIKEY администратора redmine';
```


*Администратор должен иметь права доступа к страница users

Отчет

Дата:  [Показать](#)

Учет времени -

+

Название 	ОБС	Спринт	Фокус фактор, %
abills	1	7	87.5
Екатерина Алексеевна Великая	3	4	57.1

- 1 Перейдите Отчёт>Учет времени
- 2 Выберите промежуток времени за который вы хотите увидеть статистику

Добавить элемент






Добавить элемент

Элемент *

Приоритет

[Добавить](#)

Элементы -

ID 	Элемент	Приоритет	
7	Спринт	1	 
6	ОБС	0	 

- 1 Перейдите Настройка>Учет времени
- 2 Заполните форму указав на название элемента и его приоритет(если приоритет выбран то по нему будет высчитываться фокус.фактор - время потраченное на элементы с приоритетом поделенное на общее время)

Для получение информации о часах потраченных на сопровождение, добавьте поле с названием 'support'.

Форма расчёта сложности

Задачи и их сложность задаются в коде, функция decompositon в webinterface

```

my %hash = (
    html => 1,
    perl => 1,
    sql => 1,
    "service api" => 2,
```

|);

Число Фибоначчи 3
80% от выполненной задачи. Сума сложности 4

Дekomпозиция

html	<input checked="" type="checkbox"/>
perl	<input checked="" type="checkbox"/>
sql	<input type="checkbox"/>
service api	<input checked="" type="checkbox"/>

Результат

- 1 Перейдите Обслуживание>Дekomпозиция задачи
- 2 Выберите задачи по которым хотите высчитать сложность

From:
<http://abills.net.ua/wiki/> - **Advanced Billing Solution**

Permanent link:
<http://abills.net.ua/wiki/doku.php/abills:docs:modules:timetracker:ru>

Last update: **2018/03/19 07:25**

