

## Управление аккаунтом абонента

При выборе пользователя становится доступна следующая информация.

Учетная запись	Информация
<p><b>Депозит</b> <span style="background-color: #007bff; color: white; padding: 2px;">444.000000</span></p> <p><b>Доп. Депозит</b> <span style="background-color: #ffc107; padding: 2px;">Not set</span></p> <p><b>Кредит</b> <input type="text" value="0.00"/></p> <p><b>Скидка(%)</b> <input type="text" value="0.00"/></p> <p><b>Отключено</b> <input type="checkbox"/></p> <p><b>Денежные операции</b> <input type="button" value="+"/> <input type="button" value="-"/> <input type="button" value="📄"/></p> <p><b>Группы</b> <input type="text" value="0:"/> <input type="button" value="✎"/></p> <p><b>Дата</b> <input type="text" value="0000-00-00"/></p> <p><b>Дата</b> <input type="text" value="0000-00-00"/></p> <p><b>Пароль</b> <input type="button" value="👁"/> <input type="button" value="✎"/></p> <p><b>Другое</b> <input type="button" value="+"/></p> <p><input type="button" value="Изменить"/></p> <p><b>Интернет</b> <input type="button" value="+"/></p>	<p><b>ФИО</b> <input type="text" value="валентин валентинович валентинович"/></p> <p><b>Телефон</b> <input type="text" value="3242423412"/> <input type="button" value="📞"/></p> <p><b>E-mail (s)</b> <input type="text" value="ZIL@gmail.com"/> <input type="button" value="✉"/></p> <p><b>Районы</b> <input type="text" value="Тютюнника"/> <input type="button" value="▼"/></p> <p><b>Улица</b> <input type="text" value="Богуна"/> <input type="button" value="▼"/></p> <p><b>Дом</b> <input type="text" value="45"/> <input type="button" value="+"/> <b>Квартира</b> <input type="text" value=""/> <input type="button" value="+"/></p> <p><b>Комментарии</b> <input type="text"/></p> <p><b>Паспорт</b> <input type="button" value="+"/></p> <p><b>Договор</b> <input type="button" value="+"/></p> <p><b>Доп. Поля</b> <input type="button" value="+"/></p>

### Информация о логине

<b>Deposit</b>	Депозит. По умолчанию 6 цифр после запятой. Формат депозита определяется опцией <code>\$conf{DEPOSIT_FORMAT}='%%.2f'</code> ;
<b>Company</b>	Корпоративный счёт. Если установлен то все пользователи, принадлежащие компании, имеют общий депозит и кредит
<b>BILL_ID</b>	Номер счёта
<b>Credit</b>	Кредит. Имеет более высокий приоритет перед кредитом компании
<b>Groups</b>	Группа, которой принадлежит пользователь
<b>Activisation</b>	Дата активизации акаунта. Ели значения не равно 0000-00-00, то пользователя будет авторизировать только если дата подключения равна или больше даты активизации.
<b>Expire</b>	Дата окончания работы акаунта. Если поле не равно 0000-00-00, то пользователя будет авторизировать только до даты окончания.
<b>Reduction (%)</b>	Скида считается в процентах от цены.
<b>Comments</b>	Комментарии
<b>Registration</b>	Время регистрации акаунта

### Расширенная информация о пользователе

<b>Firstname, Lastname</b>	Фамилия, Имя Отчество
<b>Phone</b>	Номер телефона
<b>Street</b>	Улица
<b>Build</b>	Дом
<b>Flat</b>	Квартира
<b>E-mail</b>	E-mail клиента. Если он отличается от <code>login@yourhostname</code> , используется также для отправки предупреждений об окончании баланса
<b>Contract Number</b>	Номер контракта
<b>Town</b>	Город
<b>Zip</b>	Индекс
<b>Country</b>	Страна

<b>Pasport</b>	Паспорт
<b>Number:</b>	Номер
<b>Date:</b>	Дата выдачи
<b>Grant:</b>	Кем Выдан

## Modules

Модули подключённые к системе.

## Оплаты

- [Оплаты](#)
- [Снятия](#)

## Выписка по счету

Выписка оплат и начислений абонента за последний год

## Send e-mail

Отправить E-mail пользователю

## Messages

Сообщения из формы пользователя

## Accounts

Счета. Выписка счёта пользователю.

## History

История изменений

## NAS

Сервера доступа. По умолчанию показываются сервера доступа тарифного плана.

## Company

Изменение корпоративного счёта

## Group

Изменение группы

## Password

Изменение пароля пользователя

## Services

Меню сервисов подключённых к системе.

## Delete

Уничтожить аккаунт пользователя и всё что с ним связано. Удаление происходит в 2 этапа. Сначала аккаунт помечается на удаление, и только с второго раза удаляется полностью.

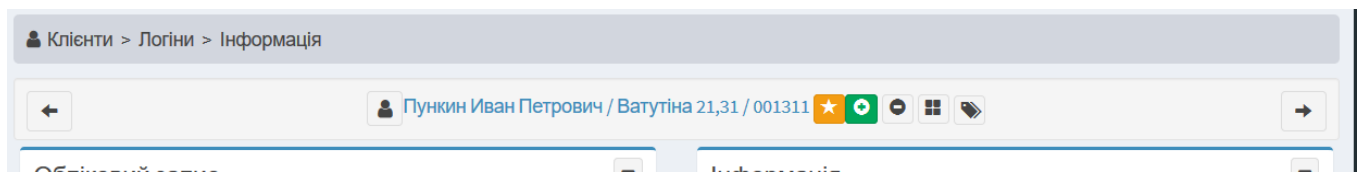
## Контакты абонента

Контакты абонента с динамическими полями

## Настройка хедера абонента

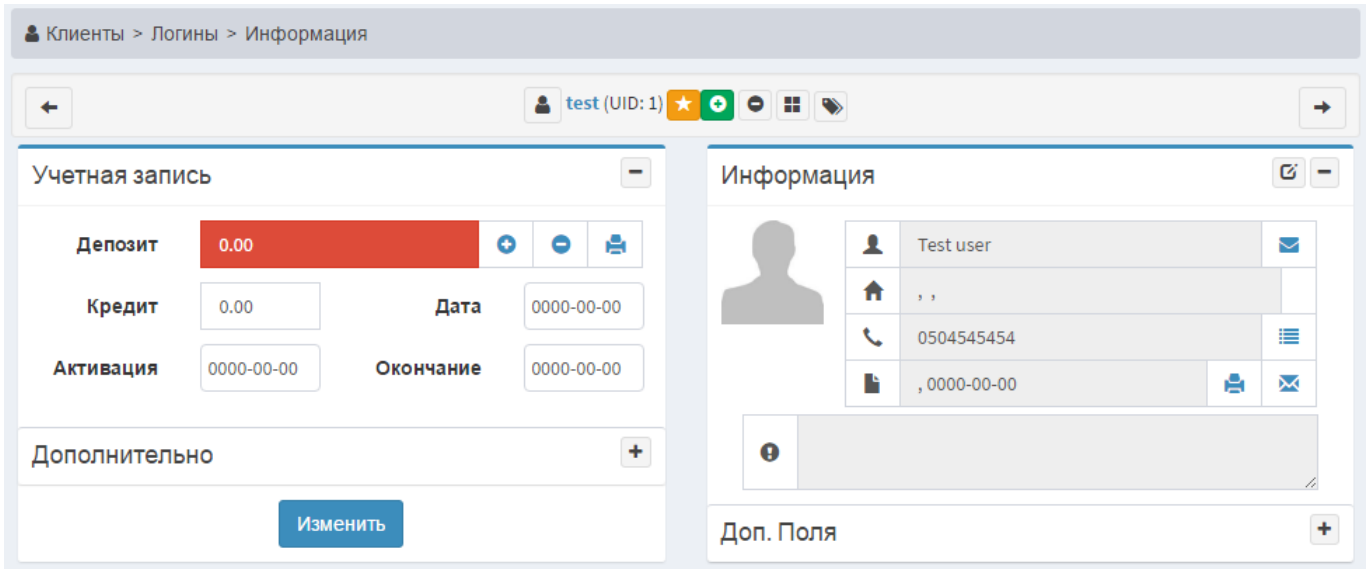
Настройка отображения хедера карточки абонента

```
{ $conf{USER_PANEL}=' FIO, ADDRESS_FULL, CONTRACT_ID' ;
```



## "Быстрая" карточка клиента

Без прав (1)Клиенты (24) EXTENDED INFO администратору будет отображаться «быстрая» карточка клиента.



Используются шаблоны form\_pi\_lite и form\_user\_lite. При желании их можно заменить кастомными, и настроить вывод информации под любую схему работы с клиентами.

## Линк на кабинет Userside

```
$conf{USERSIDE_LINK}='USERSIDE:http://demo.userside.eu/oper/core.php?core_section=customers_list&type=find&find_typer=abon_logname&search=';
USERSIDE_LINK
```

Замените на линк к вашему portalу userside

В карточке абонента создается кнопка с линком

```
USERSIDE:http://demo.userside.eu/oper/core.php?core_section=customers_list&type=find&find_typer=abon_logname&search=$line->{user_name}
```

## Упрощенный режим

```
$conf{userside_like}=1;
```

## Информация о пользователе

Общие Активность Заметки

**Иван Васильевич Грозный**

<b>ФИО:</b> Иван Васильевич Грозный	<b>Баланс:</b> 515AMD
<b>Логин:</b> abills_admin	<b>Оплаты:</b> 20 (2017-08-07 16:39:42)
<b>Договор:</b> И.Д.	<b>Кредит:</b> Нет (0000-00-00)
<b>Активность в сети:</b> 2017-08-07 18:40:01	<b>Скидка:</b> 0%(0000-00-00)
<b>Дата подключения:</b> 2017-09-15	<b>Тарифный план:</b> сладость
<b>Статус:</b> Активно	

---

IP/MAC-Адрес

0.0.0.0 08:0027:BF:A1:A0

---

Адрес и контактная информация

<b>Адрес:</b> ВасильковСлаута д. 13 кв. 15	<b>Телефон:</b> 0987654321
<b>Заметки:</b> <input type="text" value="copila"/>	<b>E-mail:</b> bbc21249@gmail.com

---

Дополнительные данные

<b>Памятка абонента:</b> <input type="checkbox"/>	<b>Памятка абонента (PDF):</b> <input type="checkbox"/>
<b>Договор:</b> <input type="checkbox"/>	
<b>Выписка со счета:</b> <input type="checkbox"/>	

---

Технические данные

<b>Скорость (кб):</b> 73	<b>Пароль:</b> <input type="text"/>
<b>Группы:</b> Мой ГИД	
<b>Регистрация:</b> 2017-08-07	

## Активность в сети

Общие Активность Заметки

Активность абонента в сети

Месяц	1	2	3	4	5	6	7	8	9	10	11	12	13	14	15	16	17	18	19	20	21	22	23	24	25	26	27	28	29	30	31
Январь	⊙	⊙	⊙	⊙	⊙	⊙	⊙	⊙	⊙	⊙	⊙	⊙	⊙	⊙	⊙	⊙	⊙	⊙	⊙	⊙	⊙	⊙	⊙	⊙	⊙	⊙	⊙	⊙	⊙	⊙	
Февраль	⊙	⊙	⊙	⊙	⊙	⊙	⊙	⊙	⊙	⊙	⊙	⊙	⊙	⊙	⊙	⊙	⊙	⊙	⊙	⊙	⊙	⊙	⊙	⊙	⊙	⊙	⊙	⊙	⊙	⊙	
Март	⊙	⊙	⊙	⊙	⊙	⊙	⊙	⊙	⊙	⊙	⊙	⊙	⊙	⊙	⊙	⊙	⊙	⊙	⊙	⊙	⊙	⊙	⊙	⊙	⊙	⊙	⊙	⊙	⊙	⊙	
Апрель	⊙	⊙	⊙	⊙	⊙	⊙	⊙	⊙	⊙	⊙	⊙	⊙	⊙	⊙	⊙	⊙	⊙	⊙	⊙	⊙	⊙	⊙	⊙	⊙	⊙	⊙	⊙	⊙	⊙	⊙	
Май	⊙	⊙	⊙	⊙	⊙	⊙	⊙	⊙	⊙	⊙	⊙	⊙	⊙	⊙	⊙	⊙	⊙	⊙	⊙	⊙	⊙	⊙	⊙	⊙	⊙	⊙	⊙	⊙	⊙	⊙	
Июнь	⊙	⊙	⊙	⊙	⊙	⊙	⊙	⊙	⊙	⊙	⊙	⊙	⊙	⊙	⊙	⊙	⊙	⊙	⊙	⊙	⊙	⊙	⊙	⊙	⊙	⊙	⊙	⊙	⊙	⊙	
Июль	⊙	⊙	⊙	⊙	⊙	⊙	⊙	⊙	⊙	⊙	⊙	⊙	⊙	⊙	⊙	⊙	⊙	⊙	⊙	⊙	⊙	⊙	⊙	⊙	⊙	⊙	⊙	⊙	⊙	⊙	
Август	⊙	⊙	⊙	⊙	⊙	⊙	⊙	⊙	⊙	⊙	⊙	⊙	⊙	⊙	⊙	⊙	⊙	⊙	⊙	⊙	⊙	⊙	⊙	⊙	⊙	⊙	⊙	⊙	⊙	⊙	
Сентябрь	⊙	⊙	⊙	⊙	⊙	⊙	⊙	⊙	⊙	⊙	⊙	⊙	⊙	⊙	⊙	⊙	⊙	⊙	⊙	⊙	⊙	⊙	⊙	⊙	⊙	⊙	⊙	⊙	⊙	⊙	
Октябрь	⊙	⊙	⊙	⊙	⊙	⊙	⊙	⊙	⊙	⊙	⊙	⊙	⊙	⊙	⊙	⊙	⊙	⊙	⊙	⊙	⊙	⊙	⊙	⊙	⊙	⊙	⊙	⊙	⊙	⊙	
Ноябрь	⊙	⊙	⊙	⊙	⊙	⊙	⊙	⊙	⊙	⊙	⊙	⊙	⊙	⊙	⊙	⊙	⊙	⊙	⊙	⊙	⊙	⊙	⊙	⊙	⊙	⊙	⊙	⊙	⊙	⊙	
Декабрь	⊙	⊙	⊙	⊙	⊙	⊙	⊙	⊙	⊙	⊙	⊙	⊙	⊙	⊙	⊙	⊙	⊙	⊙	⊙	⊙	⊙	⊙	⊙	⊙	⊙	⊙	⊙	⊙	⊙	⊙	

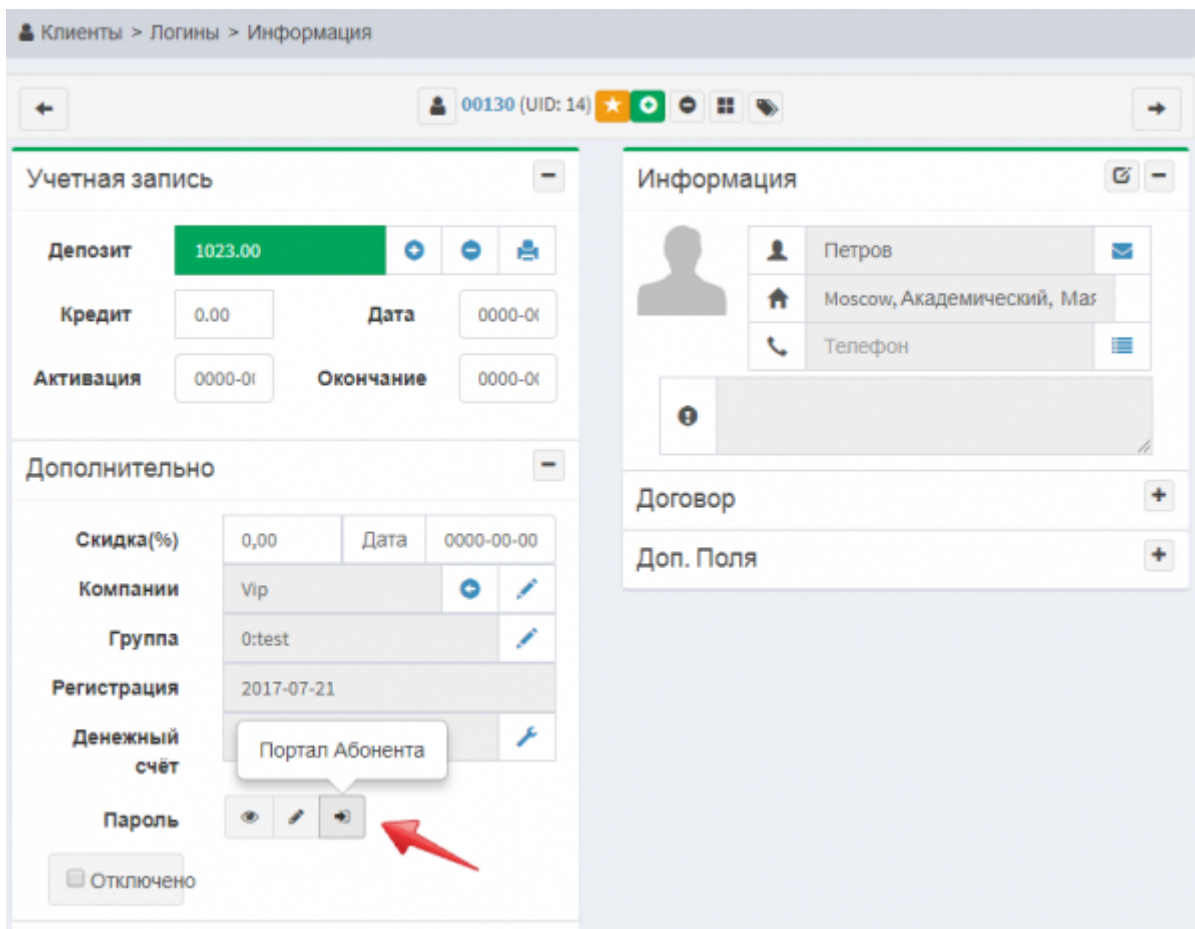
## Заметки

Общие Активность Заметки

Комментарии

2017-10-23 11:33:21: abills ✕

## Кнопка быстрого входа в кабинет клиента



## Корректировка денежного счета абонента

Для корректировки денежного счёта абонента нужно зайти на карточку абонента через меню Клиенты>Логины>Информация развернуть панель Дополнительно, напротив поля Денежный счёт нажать кнопку Ключа (Изменить).

The screenshot shows a user account management interface. The top bar displays the user ID '000005 (UID: 5136)' and a 'Normal' status. The main content is divided into two columns. The left column, titled 'Учетная запись' (Account record), contains fields for 'Депозит' (Deposit) with a value of 1509.00, 'Кредит' (Credit) with 0,00, 'Скидка(%)' (Discount) with 0,00, and 'Активация' (Activation) with a date of 2018-01. Below this is a 'Дополнительно' (Additional) section with fields for 'Компании' (Company), 'Группа' (Group) with value '0:test', 'Регистрация' (Registration) with date '2018-02-24', 'Денежный счёт' (Money account) with value '5134', and 'Пароль' (Password). A red square highlights a blue key icon (edit) next to the 'Денежный счёт' field, with a tooltip 'Изменить' (Change) appearing below it. The right column, titled 'Информация' (Information), shows user details for 'Вася Пупкин' (Vasya Pupkin) with address 'Moscow, Академический, В' and phone '111;112233'. Below this are expandable sections for 'Паспорт' (Passport), 'Договор' (Contract), and 'Доп. Поля' (Additional fields).

После нажатия кнопки Ключа появится окно, в котором можно внести изменения и нажать Изменить.

The screenshot shows a modal window titled 'Денежный счёт' (Money account) for editing. It contains two input fields: 'ID:' with the value '5134' and 'Депозит:' with the value '1509,000000'. A blue 'Изменить' (Change) button is located at the bottom of the form. The background shows a breadcrumb trail 'Клиенты > Логины > Информация' and the same user ID '000005 (UID: 5136)' and 'Normal' status as in the previous screenshot.

Об успешном проведении изменений Вы будете проинформированы сообщением на экране.

Клиенты > Логины > Информация

← 000005 (UID: 5136) ★ 🔄 🌐 🗄 Normal 🖨 →

### Информация

Изменения внесены

#### Денежный счёт

ID:	5134
Депозит:	1600,00

[Изменить](#)

From:  
<http://abills.net.ua/wiki/> - **Advanced Billing Solution**

Permanent link:  
**[http://abills.net.ua/wiki/doku.php/abills:docs:manual:admin:form\\_users](http://abills.net.ua/wiki/doku.php/abills:docs:manual:admin:form_users)**

Last update: **2018/08/22 11:01**

